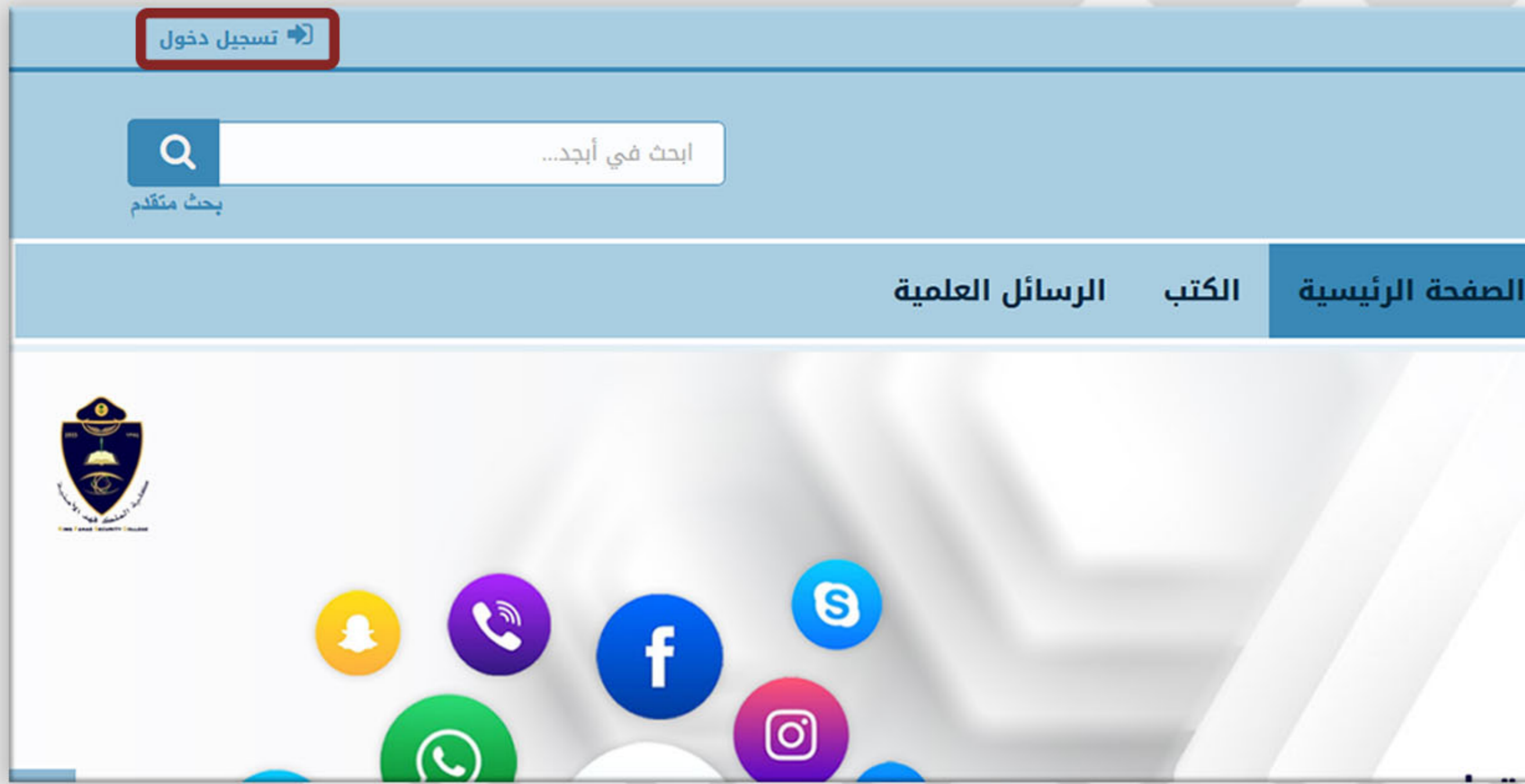
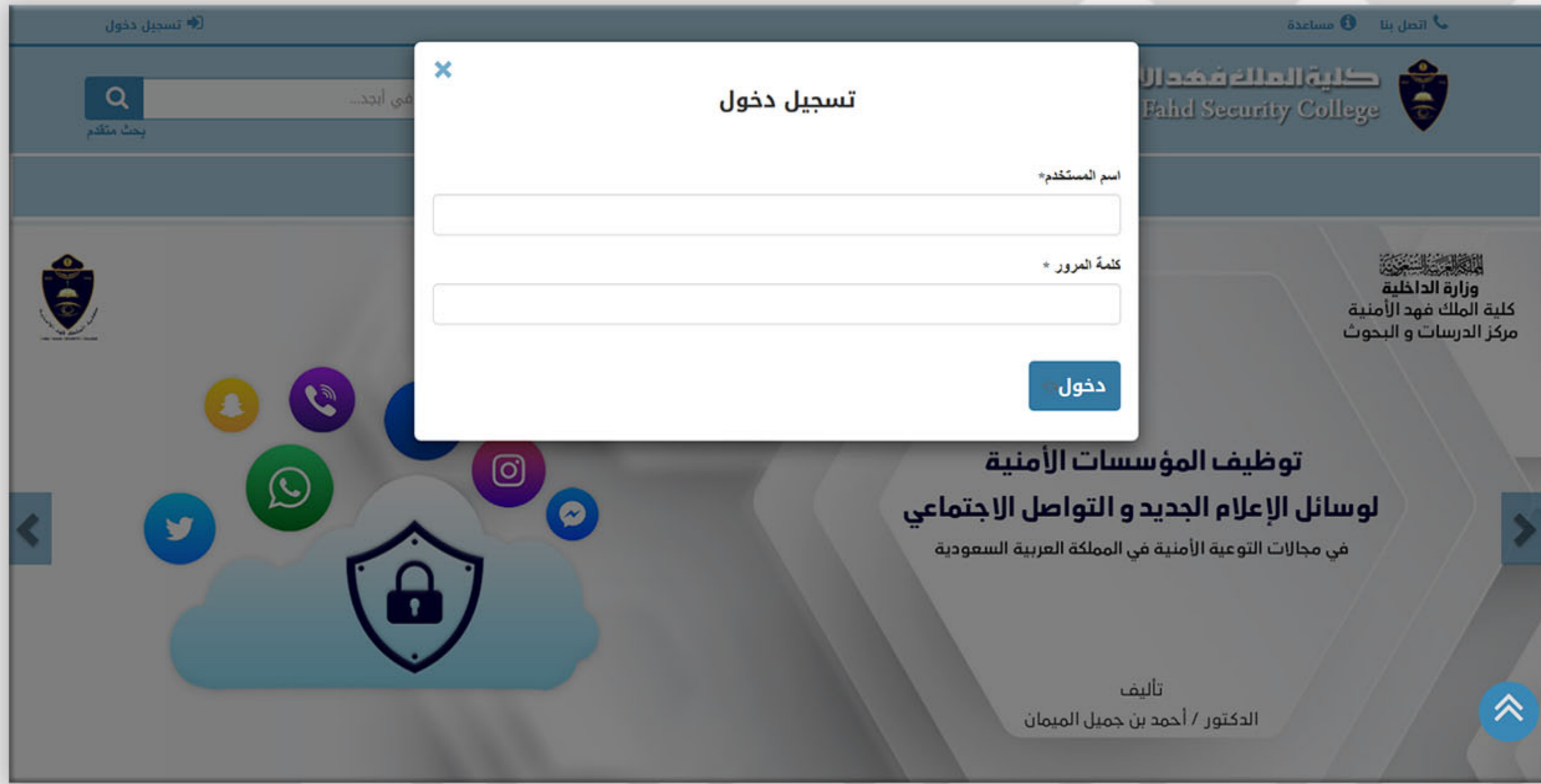


www.kfsc.eabjd.com

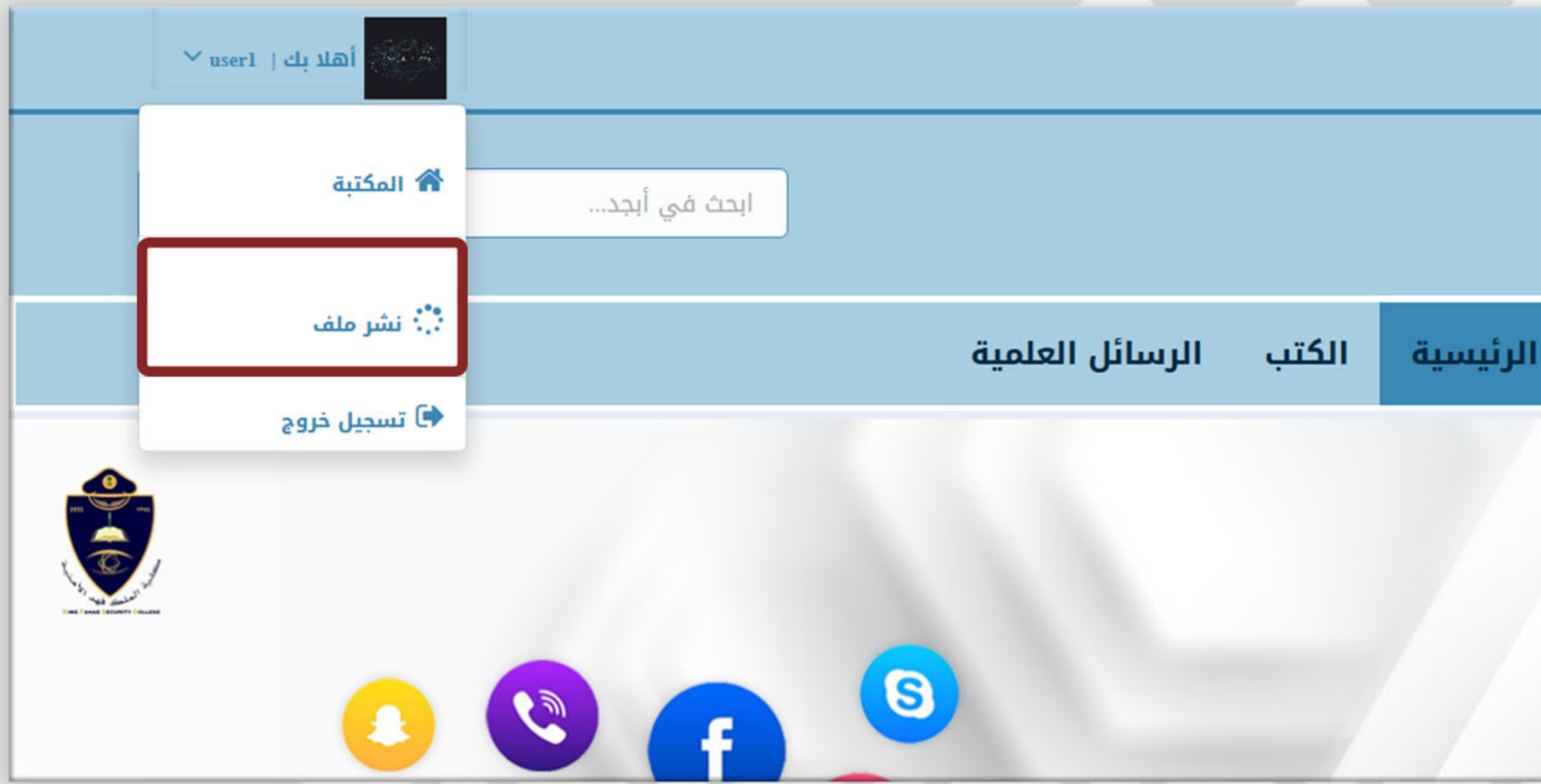
طريقة نشر كتاب او رسالة علمية



١ - نقوم بتسجيل الدخول عن طريق الضغط على
تسجيل دخول في اعلى يسار الشاشة



٢ - نُدخل اسم المستخدم و كلمة المرور
ثم نضغط على دخول



٣- نضغط على الملف الشخصي اعلى يسار الشاشة
٤- نختار نشر ملف

تحميل ملف

نوع الملف :

الكل

الكل

كتب

رسائل علمية

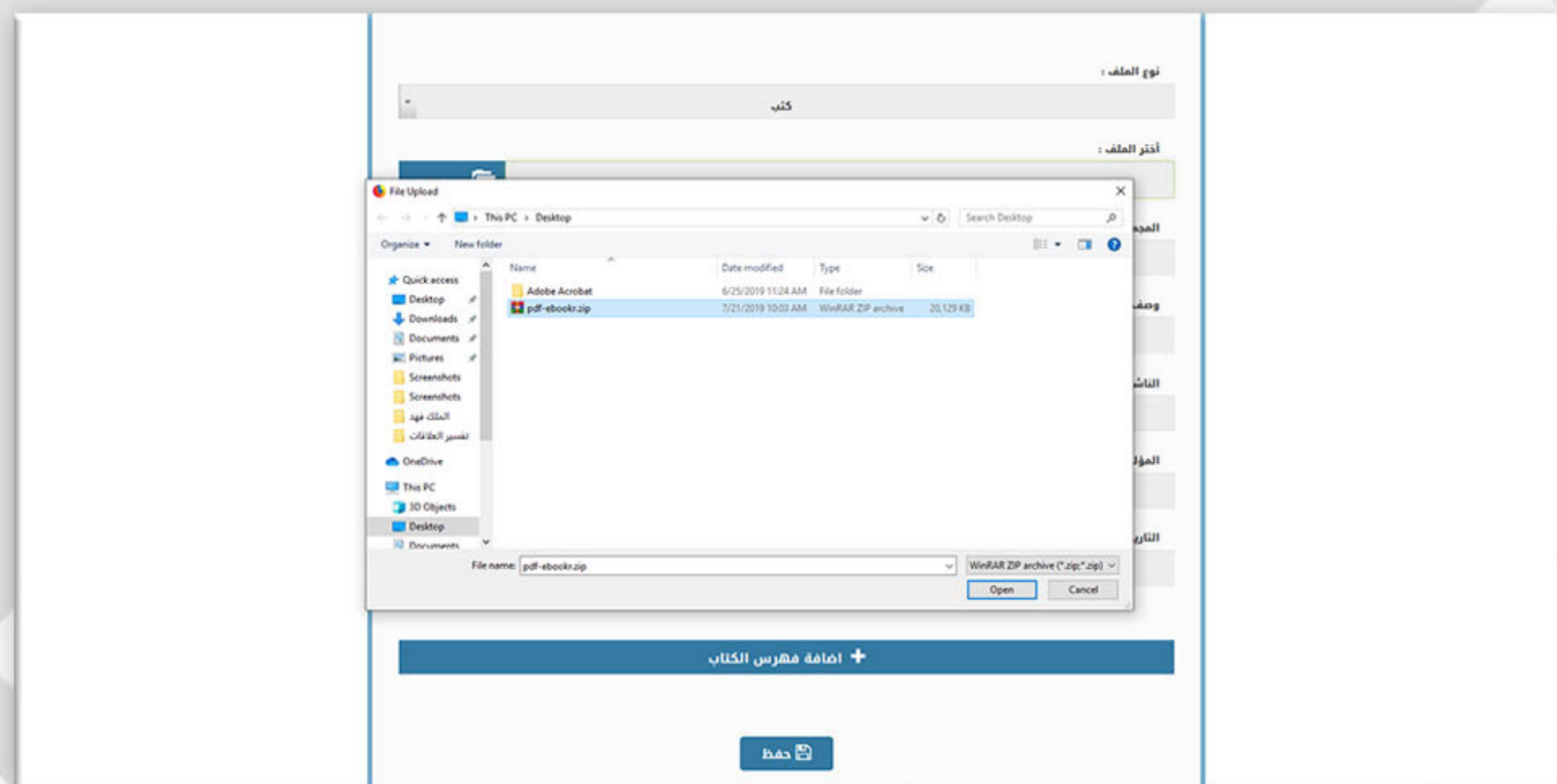
القسم الاول

عنوان الملف:

وصف الملف:

حفظ

في حالة نشر كتاب
نختار كتب من قائمة نوع الملف



تحميل ملف

نوع الملف : كتاب

أختار الملف :

المجموعة :

القسم الاول

وصف الملف : عنوان الملف :

الناشر :

المؤلف :

التاريخ :

عدد الصفحات :

- نضغط على **Browse**

- نختار الكتاب المراد تحميله

على ان يكون امتداده **(zip)**

pdf-ebookr.zip

pdf_ebookr.zip

المجموعة:

القسم الاول

وصف الملف:

عنوان الملف:

الناشر:

المؤلف:

التاريخ:

عدد الصفحات:

اضافة فهرس الكتاب +

حفظ

- نُكْمَل ادخال البيانات المتعلقة بالكتاب
- + يمكننا اضافة فهرس الكتاب و موضوعات اخرى الى بياناته
- نضغط على حفظ لإتمام عملية اضافة الكتاب

تحميل ملف

نوع الملف :

كتب

الكل

كتب

رسائل علمية

القسم الاول

عنوان الملف:

وصف الملف:

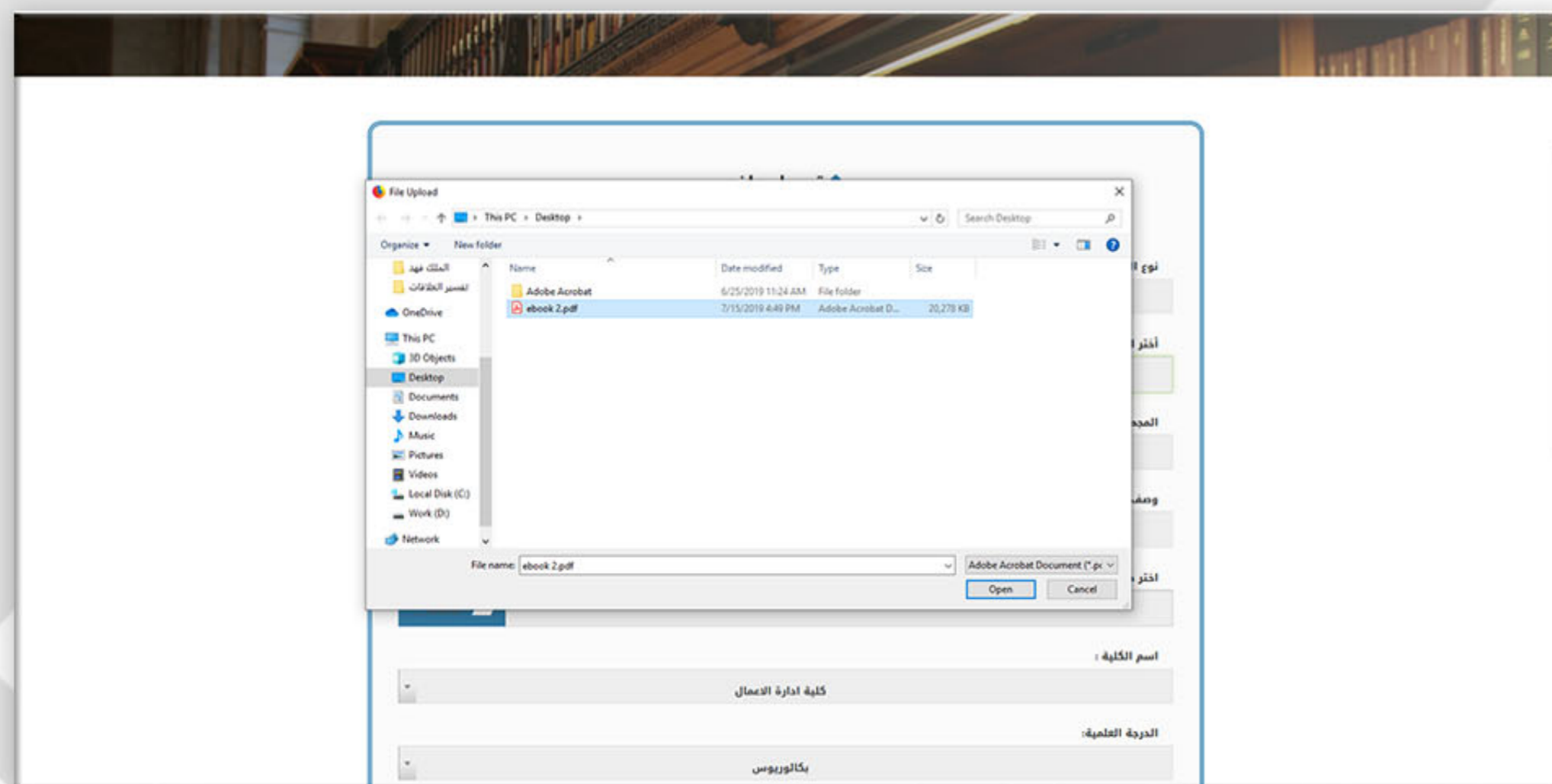
الناشر :

المؤلف :

التاريخ :

عدد الصفحات:

في حالة نشر رسالة علمية
نختار رسائل علمية من قائمة نوع الملف



- نضغط على **Browse**
- نختار الرسالة العلمية المراد تحميلها
على ان يكون امتداد الملف **(PDF)**

Upload Remove ebook 2.pdf

المجموعة:

القسم الاول

وصف الملف: عنوان الملف:

اختر صورة الغلاف:

اسم الكلية: كلية ادارة الاعمال

الدرجة العلمية: بكالوريوس

اسم الباحث: التاريخ:

اسم المشرف: اسم القسم:

حفظ

- نُكْمَل اَدْخَال البِيَانَات المتعلّقة بالرسالة العلمية
- نَضْغَط على **حفظ** لإِتْمَام عملية اضافة الرسالة

www.kfsc.eabjd.com